

ESTADO ANALÍTICO DEL EJERCICIO DEL PRESUPUESTO DE EGRESOS  
 CLASIFICACIÓN POR OBJETO DEL GASTO (CAPÍTULO Y CONCEPTO)  
 Del 1 de Enero al 30 de Septiembre de 2020  
 (Cifras en pesos)

	Concepto	Egreso Aprobado (1)	Ampliaciones/ Reducciones (2)	Egreso Modificado (3=1+2)	Egreso Devengado (4)	Egreso Pagado (5)	Subejercicio (6=3-4)
1	SERVICIOS PERSONALES	48,167,011.00	0.00	48,167,011.00	32,529,074.00	32,101,006.00	15,637,937.00
1.1	REMUNERACIONES AL PERSONAL DE CARÁCTER PERMANENTE	39,359,722.00	0.00	39,359,722.00	29,743,279.00	29,348,626.00	9,616,443.00
1.2	REMUNERACIONES AL PERSONAL DE CARÁCTER TRANSITORIO	0.00	0.00	0.00	0.00	0.00	0.00
1.3	REMUNERACIONES ADICIONALES Y ESPECIALES	8,807,289.00	0.00	8,807,289.00	2,785,795.00	2,752,380.00	6,021,494.00
1.4	SEGURIDAD SOCIAL	0.00	0.00	0.00	0.00	0.00	0.00
1.5	OTRAS PRESTACIONES SOCIALES Y ECONÓMICAS	0.00	0.00	0.00	0.00	0.00	0.00
1.6	PREVISIONES	0.00	0.00	0.00	0.00	0.00	0.00
1.7	PAGO DE ESTÍMULOS A SERVIDORES PÚBLICOS	0.00	0.00	0.00	0.00	0.00	0.00
2	MATERIALES Y SUMINISTROS	4,919,136.00	2,083,298.58	7,002,434.58	4,709,899.55	4,162,397.77	2,292,535.03
2.1	MATERIALES DE ADMINISTRACIÓN, EMISIÓN DE DOCUMENTOS Y ARTÍCULOS OFICIALES	2,277,172.00	2,136,158.61	4,413,330.61	3,483,035.37	3,057,695.54	930,295.24
2.2	ALIMENTOS Y UTENSILIOS	214,651.00	-1,519.50	213,131.50	42,961.58	42,961.58	170,169.92
2.3	MATERIAS PRIMAS Y MATERIALES DE PRODUCCIÓN Y COMERCIALIZACIÓN	0.00	0.00	0.00	0.00	0.00	0.00
2.4	MATERIALES Y ARTÍCULOS DE CONSTRUCCIÓN Y DE REPARACIÓN	827,446.00	74,117.98	901,563.98	439,875.32	439,875.32	461,688.66
2.5	PRODUCTOS QUÍMICOS, FARMACÉUTICOS Y DE LABORATORIO	77,542.00	79,633.67	157,175.67	115,274.03	115,274.03	41,901.64
2.6	COMBUSTIBLES, LUBRICANTES Y ADITIVOS	780,000.00	-292,494.03	487,505.97	261,737.74	261,737.74	225,768.23
2.7	VESTUARIO, BLANCOS, PRENDAS DE PROTECCIÓN Y ARTÍCULOS DEPORTIVOS	198,095.00	23,042.31	221,137.31	186,862.49	64,700.54	34,274.82
2.8	MATERIALES Y SUMINISTROS PARA SEGURIDAD	0.00	0.00	0.00	0.00	0.00	0.00
2.9	HERRAMIENTAS, REFACCIONES Y ACCESORIOS MENORES	544,230.00	64,359.54	608,589.54	180,153.02	180,153.02	428,436.52
3	SERVICIOS GENERALES	16,231,801.00	-33,362.32	16,198,438.68	7,829,349.09	7,588,241.75	8,369,089.59
3.1	SERVICIOS BÁSICOS	1,759,348.00	0.00	1,759,348.00	1,011,564.58	1,011,564.58	747,783.42
3.2	SERVICIOS DE ARRENDAMIENTO	715,344.00	146,183.69	861,527.69	325,042.32	257,042.33	536,485.37
3.3	SERVICIOS PROFESIONALES, CIENTÍFICOS, TÉCNICOS Y OTROS SERVICIOS	4,532,065.00	-7,420.15	4,524,644.85	2,662,631.01	2,620,606.35	1,862,013.84
3.4	SERVICIOS FINANCIEROS, BANCARIOS Y COMERCIALES	1,285,500.00	751.11	1,286,251.11	493,402.21	493,402.21	792,848.90
3.5	SERVICIOS DE INSTALACIÓN, REPARACIÓN,	2,367,194.00	82,151.21	2,449,345.21	1,459,448.28	1,425,544.59	989,896.93

ESTADO ANALÍTICO DEL EJERCICIO DEL PRESUPUESTO DE EGRESOS  
 CLASIFICACIÓN POR OBJETO DEL GASTO (CAPÍTULO Y CONCEPTO)  
 Del 1 de Enero al 30 de Septiembre de 2020  
 (Cifras en pesos)

Concepto	Egreso Aprobado (1)	Ampliaciones/Reducciones (2)	Egreso Modificado (3=1+2)	Egreso Devengado (4)	Egreso Pagado (5)	Subejercicio (6=3-4)
3.6 MANTENIMIENTO Y CONSERVACIÓN						
SERVICIOS DE COMUNICACIÓN SOCIAL Y PUBLICIDAD	606,400.00	73,642.89	680,042.89	296,822.40	199,643.40	383,220.49
3.7 SERVICIOS DE TRASLADO Y VIÁTICOS	639,132.00	19,559.82	658,691.82	53,942.08	53,942.08	604,749.74
3.8 SERVICIOS OFICIALES	568,772.00	55,274.32	624,046.32	92,414.87	92,414.87	531,631.45
3.9 OTROS SERVICIOS GENERALES	3,758,046.00	-403,505.21	3,354,540.79	1,434,081.34	1,434,081.34	1,920,459.45
4 TRANSFERENCIAS, ASIGNACIONES, SUBSIDIOS Y OTRAS AYUDAS	692,430.00	247,006.21	939,436.21	449,261.07	449,261.07	490,175.14
4.1 TRANSFERENCIAS INTERNAS Y ASIGNACIONES AL SECTOR PÚBLICO	0.00	0.00	0.00	0.00	0.00	0.00
4.2 TRANSFERENCIAS AL RESTO DEL SECTOR PÚBLICO	0.00	0.00	0.00	0.00	0.00	0.00
4.3 SUBSIDIOS Y SUBVENCIONES	0.00	0.00	0.00	0.00	0.00	0.00
4.5 PENSIONES Y JUBILACIONES	0.00	0.00	0.00	0.00	0.00	0.00
4.6 TRANSFERENCIAS A FIDEICOMISOS, MANDATOS Y OTROS ANÁLOGOS	0.00	0.00	0.00	0.00	0.00	0.00
4.7 TRANSFERENCIAS A LA SEGURIDAD SOCIAL	0.00	0.00	0.00	0.00	0.00	0.00
4.8 DONATIVOS	0.00	0.00	0.00	0.00	0.00	0.00
4.9 TRANSFERENCIAS AL EXTERIOR	0.00	0.00	0.00	0.00	0.00	0.00
5 BIENES MUEBLES, INMUEBLES E INTANGIBLES	3,055,253.00	2,043,092.12	5,098,345.12	3,705,309.59	3,686,260.37	1,393,035.53
5.1 MOBILIARIO Y EQUIPO DE ADMINISTRACIÓN	1,646,154.00	1,746,509.12	3,392,663.12	3,300,264.12	3,283,764.15	92,399.00
5.2 MOBILIARIO Y EQUIPO EDUCACIONAL Y RECREATIVO	109,099.00	296,583.00	405,682.00	405,045.47	402,496.22	636.53
5.3 EQUIPO E INSTRUMENTAL MÉDICO Y DE LABORATORIO	0.00	0.00	0.00	0.00	0.00	0.00
5.4 VEHÍCULOS Y EQUIPO DE TRANSPORTE	1,300,000.00	0.00	1,300,000.00	0.00	0.00	1,300,000.00
5.5 EQUIPO DE DEFENSA Y SEGURIDAD	0.00	0.00	0.00	0.00	0.00	0.00
5.6 MAQUINARIA, OTROS EQUIPOS Y HERRAMIENTAS	0.00	0.00	0.00	0.00	0.00	0.00
5.7 ACTIVOS BIOLÓGICOS	0.00	0.00	0.00	0.00	0.00	0.00
5.8 BIENES INMUEBLES	0.00	0.00	0.00	0.00	0.00	0.00
5.9 ACTIVOS INTANGIBLES	0.00	0.00	0.00	0.00	0.00	0.00
6 INVERSIÓN PÚBLICA	0.00	0.00	0.00	0.00	0.00	0.00
6.1 OBRA PÚBLICA EN BIENES DE DOMINIO PÚBLICO	0.00	0.00	0.00	0.00	0.00	0.00
6.2 OBRA PÚBLICA	0.00	0.00	0.00	0.00	0.00	0.00



UNIVERSIDAD POLITÉCNICA METROPOLITANA DE HIDALGO


ESTADO ANALÍTICO DEL EJERCICIO DEL PRESUPUESTO DE EGRESOS  
 CLASIFICACIÓN POR OBJETO DEL GASTO (CAPÍTULO Y CONCEPTO)  
 Del 1 de Enero al 30 de Septiembre de 2020  
 (Cifras en pesos)


Concepto	Egreso Aprobado (1)	Ampliaciones/Reducciones (2)	Egreso Modificado (3=1+2)	Egreso Devengado (4)	Egreso Pagado (5)	Subejercicio (6=3-4)
6.3 PROYECTOS PRODUCTIVOS Y ACCIONES DE FOMENTO	0.00	0.00	0.00	0.00	0.00	0.00
7 INVERSIONES FINANCIERAS Y OTRAS PROVISIONES	0.00	0.00	0.00	0.00	0.00	0.00
7.1 INVERSIONES PARA EL FOMENTO DE ACTIVIDADES PRODUCTIVAS	0.00	0.00	0.00	0.00	0.00	0.00
7.2 ACCIONES Y PARTICIPACIONES DE CAPITAL	0.00	0.00	0.00	0.00	0.00	0.00
7.3 COMPRA DE TÍTULOS Y VALORES	0.00	0.00	0.00	0.00	0.00	0.00
7.4 CONCESIÓN DE PRÉSTAMOS	0.00	0.00	0.00	0.00	0.00	0.00
7.5 INVERSIONES EN FIDEICOMISOS, MANDATOS Y OTROS ANÁLOGOS	0.00	0.00	0.00	0.00	0.00	0.00
7.6 OTRAS INVERSIONES FINANCIERAS	0.00	0.00	0.00	0.00	0.00	0.00
7.9 PROVISIONES PARA CONTINGENCIAS Y OTRAS EROGACIONES ESPECIALES	0.00	0.00	0.00	0.00	0.00	0.00
8 PARTICIPACIONES Y APORTACIONES	0.00	0.00	0.00	0.00	0.00	0.00
8.1 PARTICIPACIONES	0.00	0.00	0.00	0.00	0.00	0.00
8.3 APORTACIONES	0.00	0.00	0.00	0.00	0.00	0.00
8.5 CONVENIOS	0.00	0.00	0.00	0.00	0.00	0.00
9 DEUDA PÚBLICA	0.00	0.00	0.00	0.00	0.00	0.00
9.1 AMORTIZACIÓN DE LA DEUDA PÚBLICA	0.00	0.00	0.00	0.00	0.00	0.00
9.2 INTERESES DE LA DEUDA PÚBLICA	0.00	0.00	0.00	0.00	0.00	0.00
9.3 COMISIONES DE LA DEUDA PÚBLICA	0.00	0.00	0.00	0.00	0.00	0.00
9.4 GASTOS DE LA DEUDA PÚBLICA	0.00	0.00	0.00	0.00	0.00	0.00
9.5 COSTO POR COBERTURAS	0.00	0.00	0.00	0.00	0.00	0.00
9.6 APOYOS	0.00	0.00	0.00	0.00	0.00	0.00
9.9 ADEUDOS DE EJERCICIOS FISCALES ANTERIORES (ADEFAS)	0.00	0.00	0.00	0.00	0.00	0.00
<b>TOTAL DEL GASTO</b>	<b>73,065,631.00</b>	<b>4,340,034.59</b>	<b>77,405,665.59</b>	<b>49,222,893.30</b>	<b>47,987,166.96</b>	<b>28,182,772.29</b>


Bajo protesta de decir verdad declaramos que los Estados Financieros y sus notas, son razonablemente correctos y son responsabilidad del emisor.

ESTADO ANALÍTICO DEL EJERCICIO DEL PRESUPUESTO DE EGRESOS  
CLASIFICACIÓN POR OBJETO DEL GASTO (CAPÍTULO Y CONCEPTO)  
Del 1 de Enero al 30 de Septiembre de 2020  
(Cifras en pesos)



  
L.C. HERRERA GÓMEZ  
SECRETARÍA FINANCIEROS

  
L. FERNANDO GÓMEZ ESPINOSA  
SECRETARÍA ADMINISTRATIVO



MTRA. NORMA IVONNE LUNA CAMPOS  
RECTORA

